

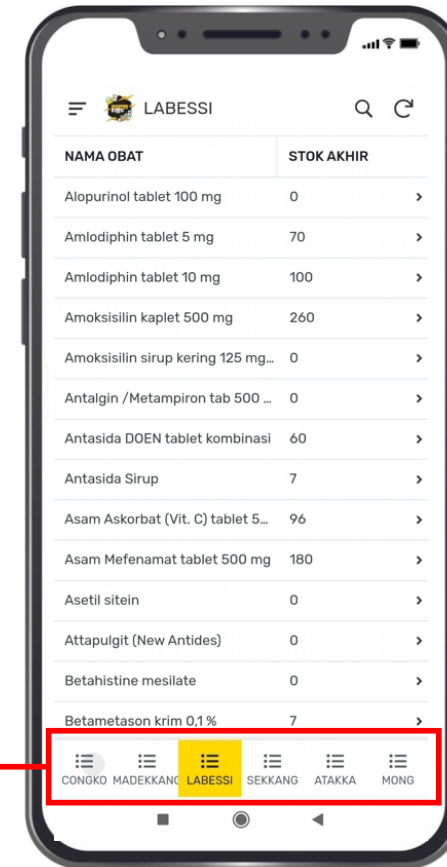
# BUKU MANUAL



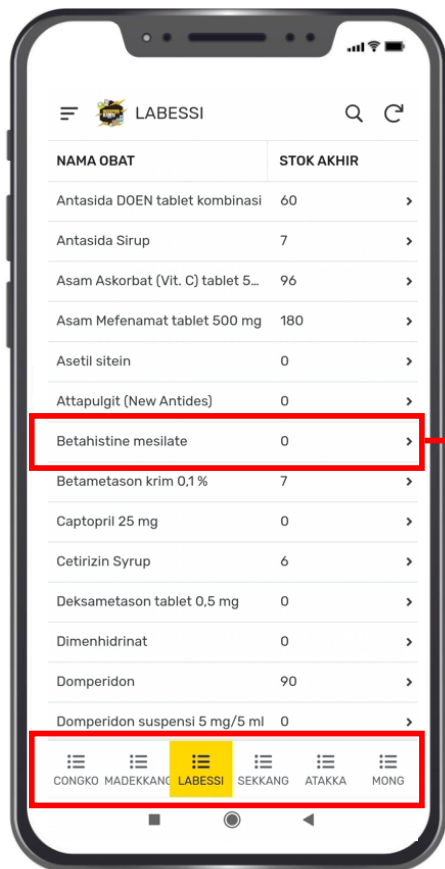
**SISTEM CEPAT  
KELOLA DISTRIBUSI  
DAN LAPORAN OBAT**

**UPTD PUSKESMAS TAKALALA**

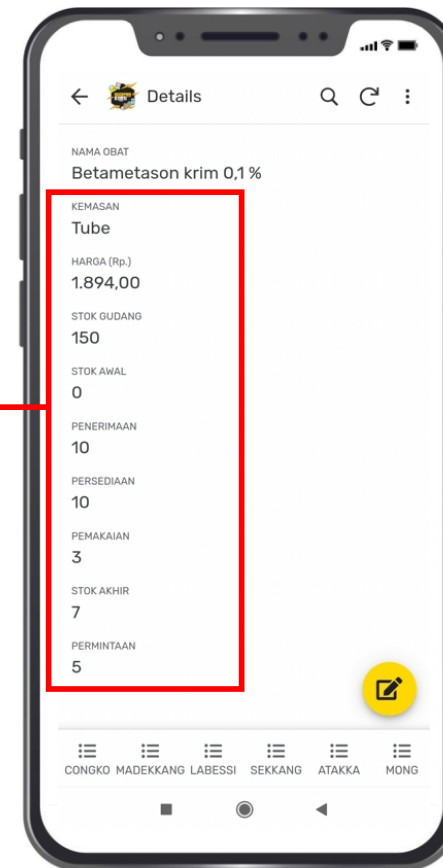




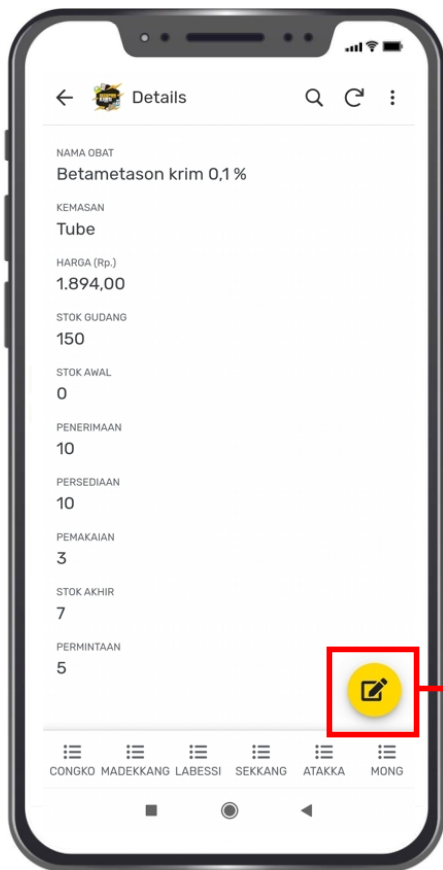
Penanggungjawab setiap unit dan jaringan puskesmas memilih masing-masing unit dan jaringan puskesmas yang dikelola.




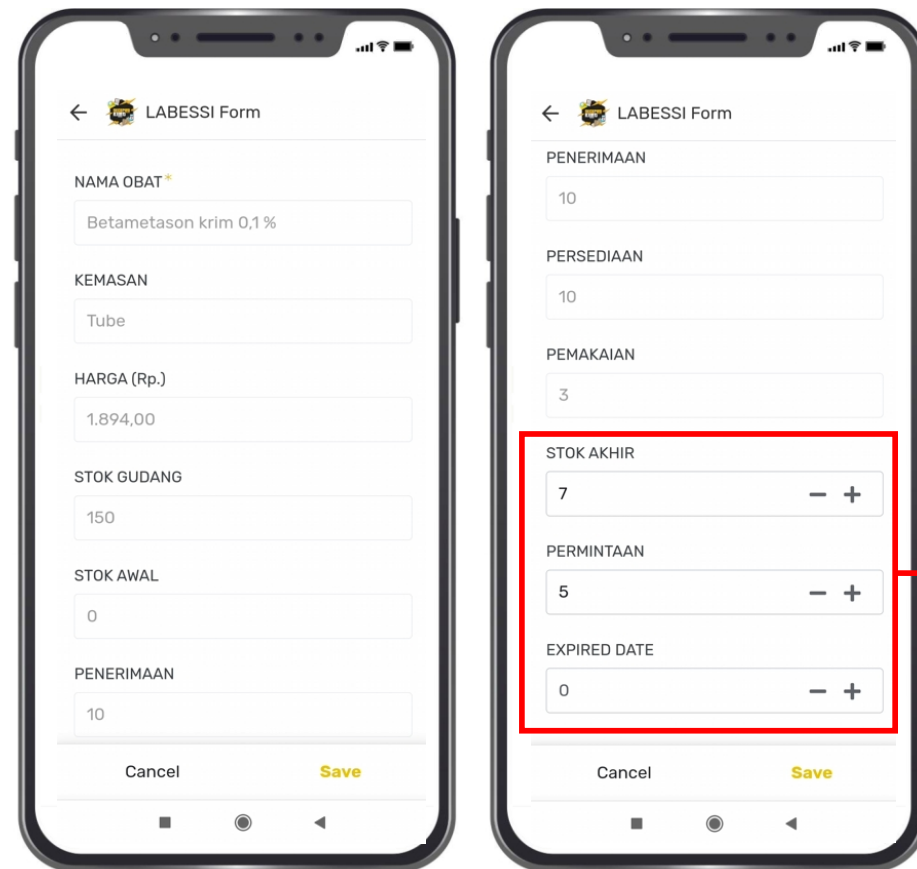
Pilih obat dan Bahan Medis Habis Pakai (BMHP) yang ingin diminta dan dilaporkan.



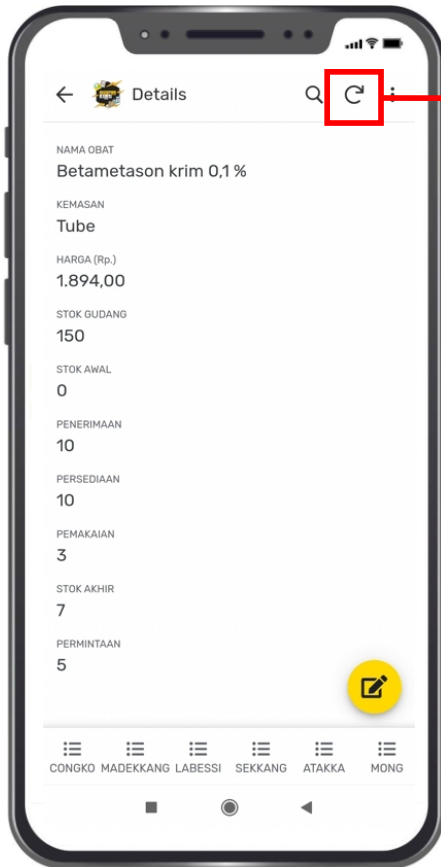
Akan ditampilkan informasi dari obat dan BMHP yang dipilih berupa kemasan, harga, stok gudang, stok awal, penerimaan, persediaan, pemakaian, stok akhir, dan permintaan.



Pilih icon  untuk mengisi laporan bulanan obat dan BMHP



Penanggungjawab setiap unit dan jaringan puskesmas hanya perlu mengisi stok akhir, permintaan dan obat yang telah expired. Untuk informasi lainnya telah dikunci oleh Admin.



Setelah menyimpan laporan yang telah diisi, lakukan refresh di Aplikasi "SECEPAT KILAT" untuk melihat update laporan yang telah diisi.

The screenshot shows a Google Spreadsheet titled 'PUSTU-POSKESDES'. The spreadsheet contains a table with the following columns:
 

- NAMA OBAT
- KEMASAN
- HARGA (Rp.)
- STOK GUDANG
- STOK AWAL
- PENERIMAAN
- PERSEDIAAN
- PEMAKAIAN
- STOK AKHIR
- PERMINTAAN
- EXPIRE

 The table lists various medicines such as 'Albuprolol tablet 100 mg', 'Amiodipin tablet 5 mg', 'Amiodipin tablet 10 mg', etc., with their respective stock levels and prices. A red arrow from the mobile app screenshot points to this table.

Setelah Penanggungjawab setiap unit dan jaringan puskesmas mengisi di di Aplikasi "SECEPAT KILAT", Admin dapat melihat secara real time dengan format Google Spreadsheet dan dapat dilakukan export laporan dengan bentuk Microsoft Excel.

Di Google Spreadsheet ini, Admin dapat melakukan sortir untuk obat dan BMHP setiap unit dan jaringan Puskesmas. Selain itu, dapat pula melakukan rekapan untuk setiap kolom yang diinginkan.